



COMEX BRASIL PORTUGAL

JANEIRO A MARÇO 2021

Realização:

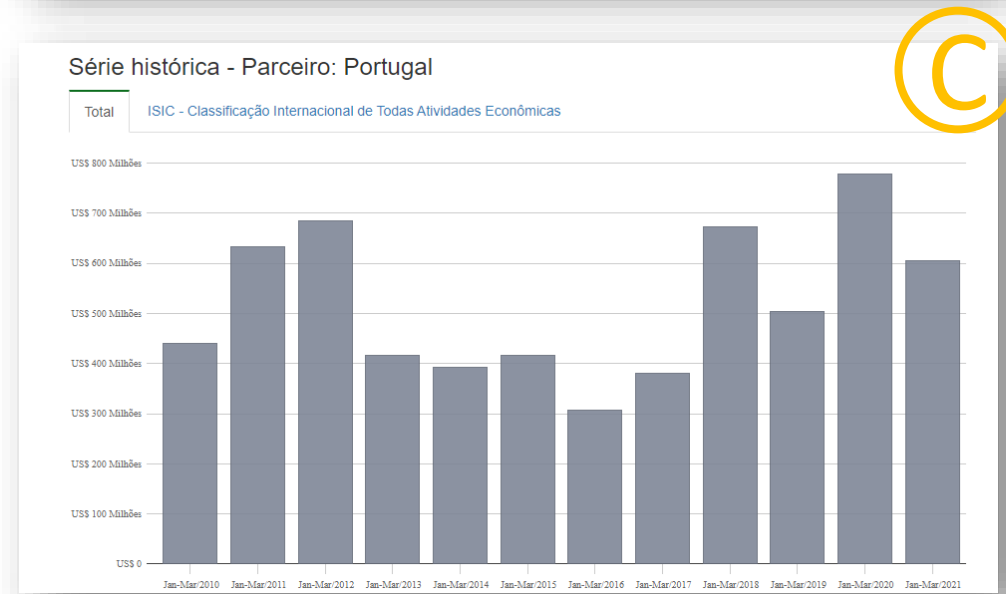
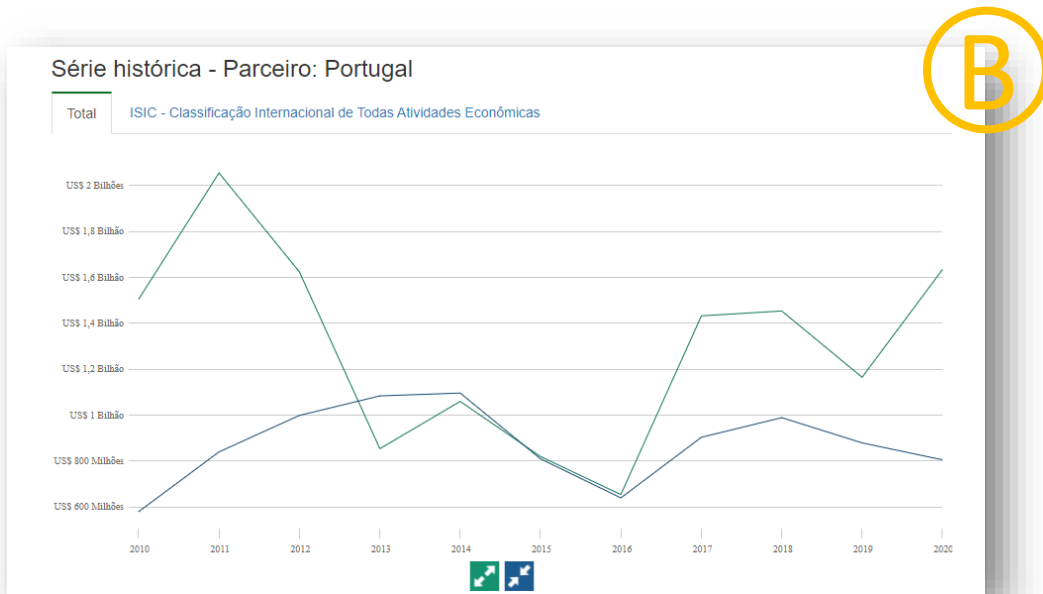
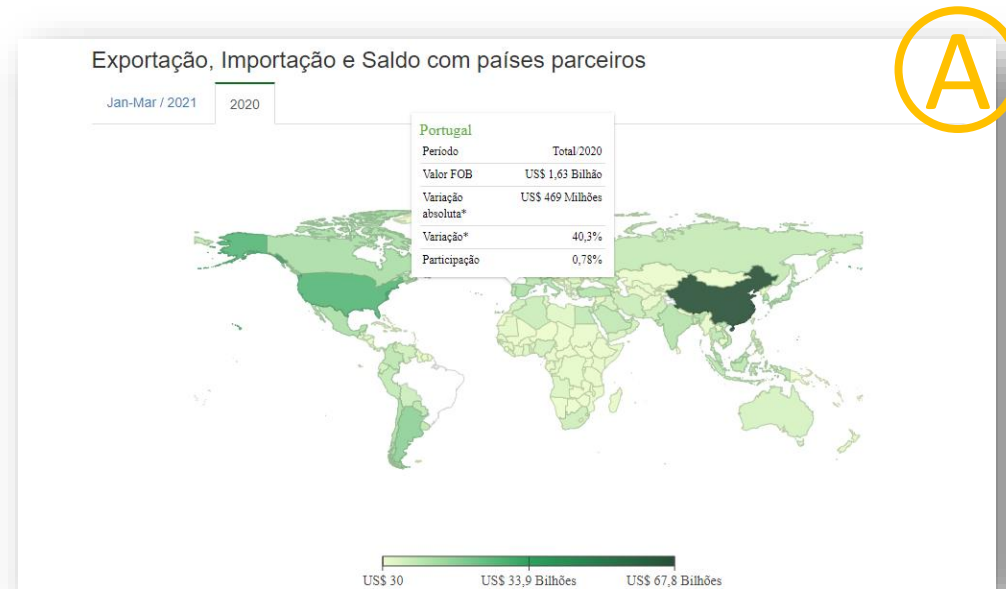


Federação das
Câmaras Portuguesas
de Comércio no Brasil

Apoio:

APSV
ADVOGADOS

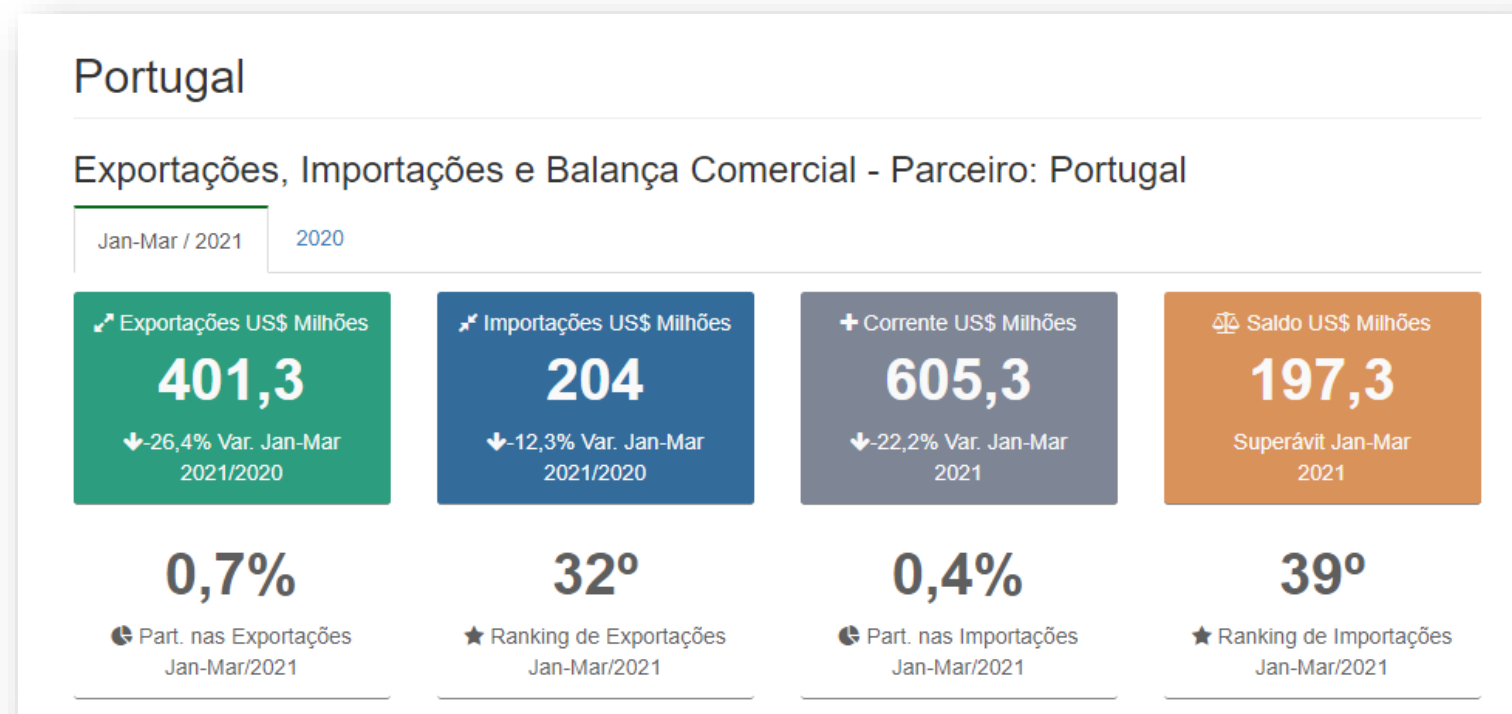
As transações entre Brasil e Portugal representaram no ano passado 0,78% dos negócios internacionais brasileiros (ver ilustração A). Nesse contexto, o Brasil vende mais do que compra a Portugal (ver gráfico B). No consolidado anual percebe-se um vigoroso crescimento das exportações brasileiras para Portugal e a progressiva redução das exportações portuguesas desde 2018 (ver gráfico B) . No primeiro trimestre de 2021 os números foram inferiores aos registrados no mesmo período de 2020 (ver gráfico C). Apesar disso, os volumes somados do comércio entre os dois países permanecem melhores do que os resultados correntes de 2019 e boa parte dos últimos anos.



Fonte: Comex Stat/Ministério da Economia Brasil

No primeiro trimestre de 2021 as exportações brasileiras para Portugal e as importações de produtos portugueses para o Brasil tiveram uma expressiva redução, especialmente nas exportações (-26%). Ainda assim, a relação é superavitária para o Brasil.

Portugal está na 32ª posição na lista de maiores parceiros comerciais do Brasil por volumes de exportações brasileiras. Por sua vez, Portugal ocupa o 39º lugar no ranking de países fornecedor para o Brasil.

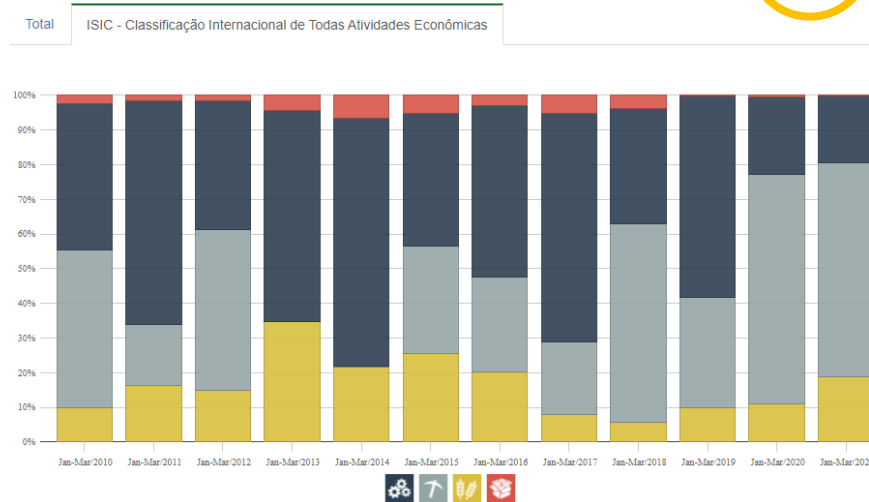


Fonte: Comex Stat/Ministério da Economia Brasil

EXPORTAÇÃO BR - PT



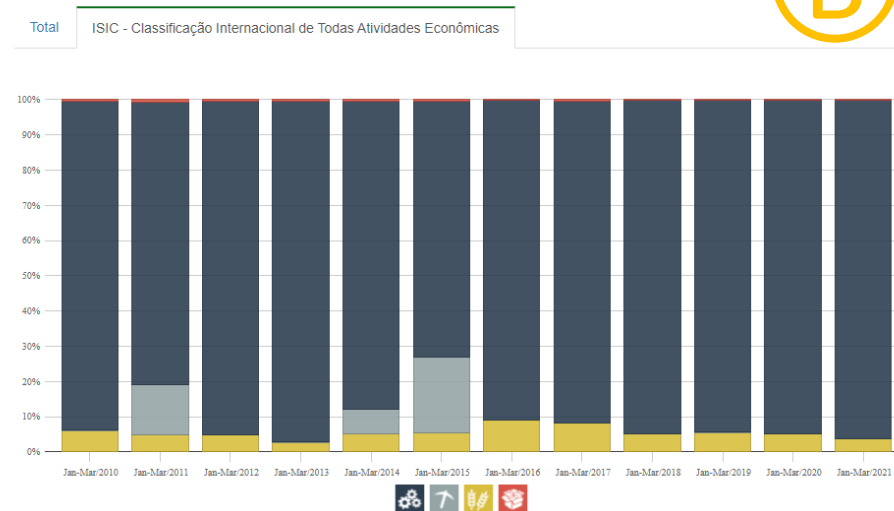
Série histórica - Parceiro: Portugal



IMPORTAÇÃO BR - PT



Série histórica - Parceiro: Portugal



As exportações brasileiras para Portugal são, sobretudo, ligados ao setor extrativista, representando 62% de todos os produtos adquiridos por Portugal no primeiro trimestre deste ano (ver gráfico A). A pauta das importações portuguesas provenientes do Brasil também é composta por bens industriais (19%) e produtos do agronegócio (19%). Por sua vez, as exportações portuguesas para o Brasil são basicamente de produtos industrializados (ver gráfico B).

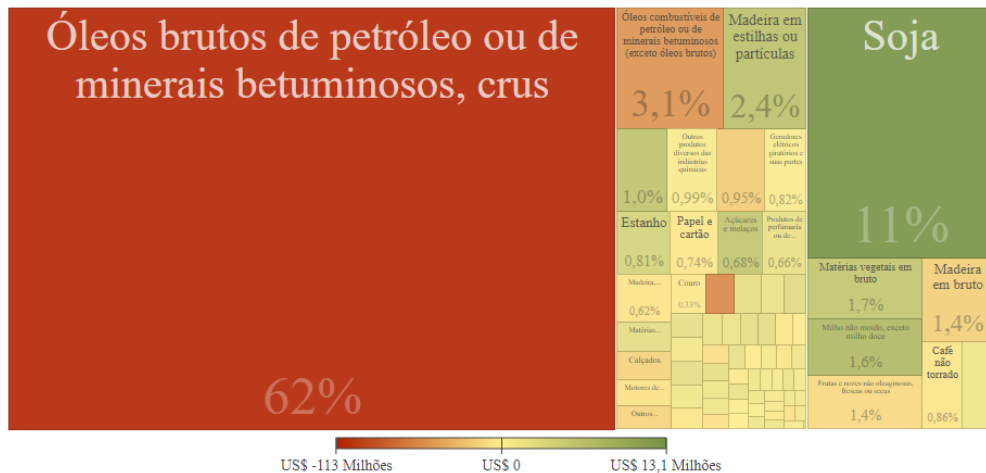
Fonte: Comex Stat/Ministério da Economia Brasil

Visão Geral dos Produtos Exportados - Destino: Portugal

A

Jan-Mar / 2021 2020

Total: US\$ 401 Milhões



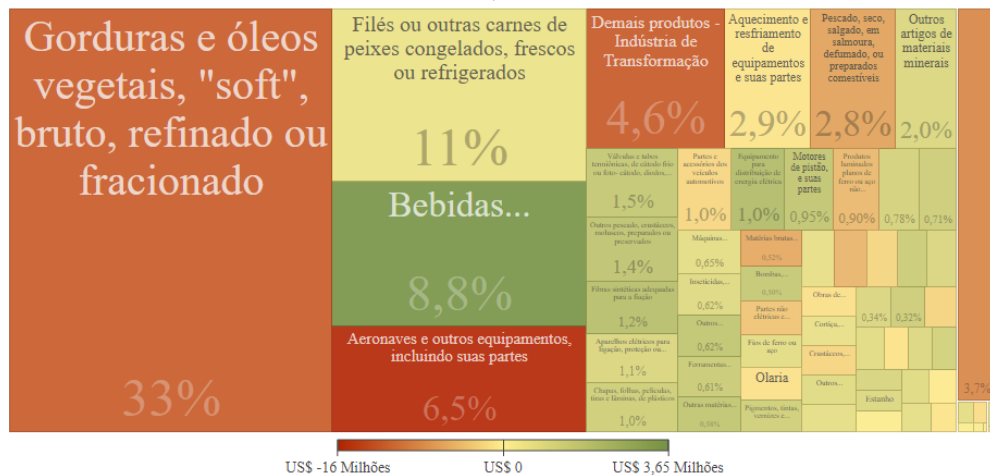
A pauta do comércio entre os dois países é predominantemente de óleos. O Brasil vende, sobretudo, óleos minerais (ver tabela A) e as exportações portuguesas para o Brasil são lideradas por óleos vegetais (ver tabela B). Entretanto, os volumes transacionados no primeiro trimestre para esses dois itens são expressivamente inferiores aos transacionados no mesmo período do ano passado. Os destaques positivos do período são, pelo lado brasileiro, a soja que cresceu e representa quase 11% da pauta de exportações brasileiras para Portugal. Do lado português, destaque positivo vai para as bebidas e pescados, que cresceram no mesmo período. O pior desempenho das vendas portuguesas para o Brasil no trimestre foi de aeronaves e suas partes.

Visão Geral dos Produtos Importados - Origem: Portugal

B

Jan-Mar / 2021 2020

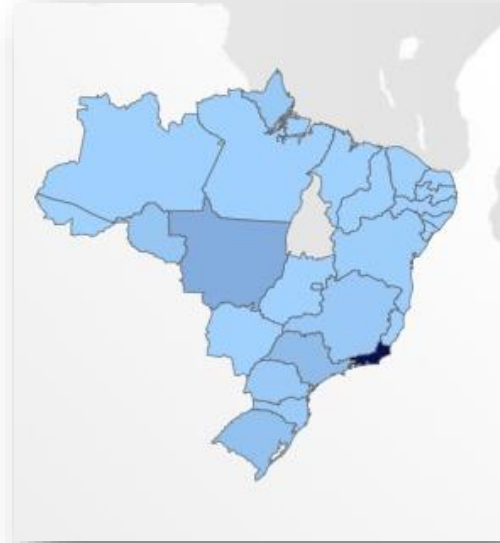
Total: US\$ 204 Milhões



Fonte: Comex Stat/Ministério da Economia Brasil

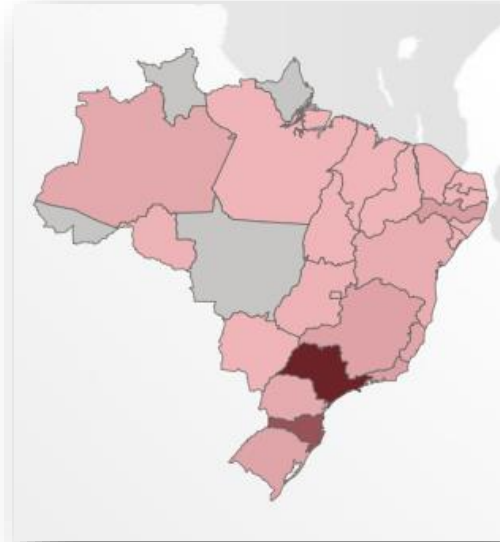
O Rio de Janeiro lidera com folga o volume das transações entre o Brasil e Portugal puxadas, sobretudo, pelas vendas brasileiras de óleos minerais. Nas exportações brasileiras para Portugal, destaque para Mato Grosso devido às transações do agronegócio. São Paulo e Santa Catarina lideram as importações Brasileiras provenientes de Portugal. No nordeste, destaque para Pernambuco que se consolida como importante centro logístico para as importações de produtos portugueses.

EXPORTAÇÃO BR - PT



R\$ 219 – RJ
R\$ 42 – MT
R\$ 24 – SP
R\$ 18 – RS
R\$ 13 – RO
R\$ 10 – AP
R\$ 9 – MG
R\$ 7 – PR
R\$ 7 – SC
R\$ 4 – BA

IMPORTAÇÃO BR - PT



R\$ 79 – SP
R\$ 53 – SC
R\$ 12 – PE
R\$ 12 – RJ
R\$ 9 – RS
R\$ 8 – ES
R\$ 6 – AM
R\$ 5 – PR
R\$ 4 – BA
R\$ 2 – CE

Fonte: Comex Stat/Ministério da Economia Brasil



COMEX BRASIL PORTUGAL

JANEIRO A MARÇO 2021

Realização:



Federação das
Câmaras Portuguesas
de Comércio no Brasil

Apoio:

APSV
ADVOGADOS